

**Бухгалтерский баланс
на 31 Декабря 2012 г.**

Организация Открытое акционерное общество "Щелковский районный рынок"
Идентификационный номер налогоплательщика _____
Вид экономической деятельности Растениеводство в сочетании с животноводством
Организационно-правовая форма частная
ОАО _____

Форма по ОКУД

Дата (число, месяц, год)

по ОКПО

ИНН

по ОКВЭД

по ОКОПФ / ОКФС

по ОКЕИ

Коды		
0710001		
31	12	2012
51911817		
5050030105\505001001		
01.30		
47	49	
384		

Единица измерения: тыс руб

Местонахождение (адрес)

141109, Московская обл, Щелково г, Талсинская ул, д. 1а

Пояснения	Наименование показателя	Код	На 31 Декабря 2012 г.	На 31 Декабря 2011 г.	На 31 Декабря 2010 г.
	АКТИВ				
	I. ВНЕОБОРОТНЫЕ АКТИВЫ				
	Нематериальные активы	1110	-	-	-
	в том числе:				
	Нематериальные активы в организации	11101	-	-	-
	Приобретение нематериальных активов	11102	-	-	-
	Результаты исследований и разработок	1120	-	-	-
	в том числе:				
	Расходы на научно-исследовательские, опытно-конструкторские и технологические работы	11201	-	-	-
	Выполнение научно-исследовательских, опытно-конструкторских и технологических работ	11202	-	-	-
	Нематериальные поисковые активы	1130	-	-	-
	Материальные поисковые активы	1140	-	-	-
	Основные средства	1150	223489	225043	225976
	в том числе:				
	Основные средства в организации	11501	223348	225043	225876
	Оборудование к установке	11502	-	-	-
	Приобретение земельных участков	11503	-	-	-
	Приобретение объектов природопользования	11504	-	-	-
	Строительство объектов основных средств	11505	-	-	100
	Приобретение объектов основных средств	11506	140	-	-
	Доходные вложения в материальные ценности	1160	-	-	-
	Финансовые вложения	1170	113294	95511	95255
	Отложенные налоговые активы	1180	-	-	-
	Прочие внеоборотные активы	1190	8923	8923	8923
	в том числе:				
	Перевод молодняка животных в основное стадо	11901	-	-	-
	Приобретение взрослых животных	11902	-	-	-

	Приобретение долей	11903	8923	8923	8923
	Итого по разделу I	1100	345705	329477	330154
	II. ОБОРОТНЫЕ АКТИВЫ				
	Запасы	1210	25521	25978	21345
	в том числе:				
	Материалы	12101	1186	5276	5479
	Брак в производстве	12102	-	-	-
	Товары отгруженные	12103	-	-	-
	Товары	12104	-	-	-
	Готовая продукция	12105	189	384	423
	Расходы на продажу	12106	-	-	-
	Основное производство	12107	-	-	-
	Полуфабрикаты собственного производства	12108	-	-	-
	Вспомогательные производства	12109	-	-	-
	Обслуживающие производства и хозяйства	12110	-	-	-
	Животные на выращивании и откорме	12111	24146	20318	15443
	Налог на добавленную стоимость по приобретенным ценностям	1220	-	-	-
	в том числе:				
	НДС по приобретенным ОС	12201	-	-	-
	НДС по приобретенным НМА	12202	-	-	-
	НДС по приобретенным материально-производственным запасам	12203	-	-	-
	Дебиторская задолженность	1230	91163	32902	35525
	в том числе:				
	Расчеты с поставщиками и подрядчиками	12301	12720	2288	361
	Расчеты с покупателями и заказчиками	12302	1227	2189	6266
	Расчеты по налогам и сборам	12303	162	183	627
	Расчеты по социальному страхованию и обеспечению	12304	317	386	511
	Расчеты с подотчетными лицами	12305	-	-	-
	Расчеты с персоналом по прочим операциям	12306	1910	151	28
	Расчеты по вкладам в уставный (складочный) капитал	12307	-	-	-
	Расчеты с разными дебиторами и кредиторами	12308	74827	27705	27730
	Выполненные этапы по незавершенным работам	12309	-	-	-
	Резервы предстоящих расходов	12310	-	-	-
	Финансовые вложения (за исключением денежных эквивалентов)	1240	-	-	-
	в том числе:				
	Акции	12401	-	-	-
	Долговые ценные бумаги	12402	-	-	-
	Предоставленные займы	12403	-	-	-
	Вклады по договору простого товарищества	12404	-	-	-
	Приобретенные права в рамках оказания финансовых услуг	12405	-	-	-
	Депозитные счета	12406	-	-	-
	Депозитные счета (в валюте)	12407	-	-	-
	Денежные средства и денежные эквиваленты	1250	414	88	232
	в том числе:				
	Касса организации	12501	145	6	54
	Операционная касса	12502	-	-	-
	Касса организации (в валюте)	12503	-	-	-
	Расчетные счета	12504	269	82	178

Валютные счета	12505	-	-	-
Аккредитивы	12506	-	-	-
Чековые книжки	12507	-	-	-
Прочие специальные счета	12508	-	-	-
Аккредитивы (в валюте)	12509	-	-	-
Прочие специальные счета (в валюте)	12510	-	-	-
Переводы в пути	12511	-	-	-
Прочие оборотные активы	1260	210487	65828	39308
в том числе:				
Акцизы по оплаченным материальным ценностям	12601	-	-	-
Денежные документы	12602	-	-	-
Денежные документы (в валюте)	12603	-	-	-
НДС по авансам и переплатам	12604	-	-	-
Расходы будущих периодов	12605	98	5097	4853
Недостачи и потери от порчи ценностей	12606	117	117	117
Предоставленные беспроцентные займы	12607	210272	60613	34338
Итого по разделу II	1200	327585	124795	96410
БАЛАНС	1600	673291	454272	426564

Пояснения	Наименование показателя	Код	На 31 Декабря 2012 г.	На 31 Декабря 2011 г.	На 31 Декабря 2010 г.
	ПАССИВ				
	III. КАПИТАЛ И РЕЗЕРВЫ				
	Уставный капитал (складочный капитал, уставный фонд, вклады товарищей)	1310	76800	76800	76800
	Собственные акции, выкупленные у акционеров	1320	-	-	-
	Переоценка внеоборотных активов	1340	-	-	-
	Добавочный капитал (без переоценки)	1350	-	-	-
	Резервный капитал	1360	-	-	-
	в том числе:				
	Резервы, образованные в соответствии с законодательством	13601	-	-	-
	Резервы, образованные в соответствии с учредительными документами	13602	-	-	-
	Нераспределенная прибыль (непокрытый убыток)	1370	382591	263683	219099
	Итого по разделу III	1300	459391	340483	295899
	IV. ДОЛГОСРОЧНЫЕ ОБЯЗАТЕЛЬСТВА				
	Заемные средства	1410	-	-	153
	в том числе:				
	Долгосрочные кредиты	14101	-	-	-
	Долгосрочные займы	14102	-	-	153
	Долгосрочные кредиты (в валюте)	14103	-	-	-
	Долгосрочные займы (в валюте)	14104	-	-	-
	Отложенные налоговые обязательства	1420	-	-	-
	Оценочные обязательства	1430	-	-	-
	Прочие обязательства	1450	-	-	-
	Итого по разделу IV	1400	-	-	153
	V. КРАТКОСРОЧНЫЕ ОБЯЗАТЕЛЬСТВА				
	Заемные средства	1510	168009	99001	95033
	в том числе:				
	Краткосрочные кредиты	15101	55000	42000	42000
	Краткосрочные займы	15102	112557	57001	53033
	Проценты по краткосрочным кредитам	15103	-	-	-
	Проценты по долгосрочным кредитам	15104	-	-	-
	Проценты по краткосрочным займам	15105	452	-	-
	Проценты по долгосрочным займам	15106	-	-	-
	Краткосрочные кредиты (в валюте)	15107	-	-	-
	Краткосрочные займы (в валюте)	15108	-	-	-
	Проценты по краткосрочным кредитам (в валюте)	15109	-	-	-
	Проценты по долгосрочным кредитам (в валюте)	15110	-	-	-
	Проценты по краткосрочным займам (в валюте)	15111	-	-	-
	Проценты по долгосрочным займам (в валюте)	15112	-	-	-
	Кредиторская задолженность	1520	45891	14788	35479
	в том числе:				
	Расчеты с поставщиками и подрядчиками	15201	11053	7968	9160
	Расчеты с покупателями и заказчиками	15202	7626	614	9472
	Расчеты по налогам и сборам	15203	8671	1160	1278
	Расчеты по социальному страхованию и обеспечению	15204	2332	665	959
	Расчеты с персоналом по оплате труда	15205	7386	3529	4537
	Расчеты с подотчетными лицами	15206	-	-	-


	Задолженность участникам (учредителям) по выплате доходов	15207	-	-	-
	Расчеты с разными дебиторами и кредиторами	15208	8823	852	10073
	Доходы будущих периодов	1530	-	-	-
	в том числе:				
	Целевое финансирование	15301	-	-	-
	Доходы, полученные в счет будущих периодов	15302	-	-	-
	Безвозмездные поступления	15303	-	-	-
	Предстоящие поступления по недостачам, выявленным за прошлые года	15304	-	-	-
	Оценочные обязательства	1540	-	-	-
	Прочие обязательства	1550	-	-	-
	Итого по разделу V	1500	213900	113789	130512
	БАЛАНС	1700	673291	454272	426564

Руководитель


(подпись)


Гвоздева Ольга
Николаевна
(расшифровка подписи)

Главный
бухгалтер


(подпись)

Шкурихина Татьяна
Борисовна
(расшифровка подписи)

29 Марта 2013 г.



Отчет о финансовых результатах
за период с 1 Января по 31 Декабря 2012 г.

Форма по ОКУД	0710002		
Дата (число, месяц, год)	31	12	2012
по ОКПО	51911817		
ИНН	5050030105\505001001		
по ОКВЭД	01.30		
по ОКОПФ / ОКФС	47	49	
по ОКЕИ	384		


Организация Открытое акционерное общество "Щелковский районный рынок"
 Идентификационный номер налогоплательщика _____
 Вид экономической деятельности Растениеводство в сочетании с животноводством
 Организационно-правовая форма форма собственности
 ОАО частная
 Единица измерения: тыс. руб.

Пояснения	Наименование показателя	Код	За Январь - Декабрь 2012 г.	За Январь - Декабрь 2011 г.
	Выручка	2110	391748	557286
	в том числе:			
	по деятельности с основной системой налогообложения	21101	391748	557286
	по отдельным видам деятельности (ЕНВД)	21102	-	-
	Себестоимость продаж	2120	(302640)	(538483)
	в том числе:			
	по деятельности с основной системой налогообложения	21201	(302640)	(538483)
	по отдельным видам деятельности (ЕНВД)	21202	-	-
	Валовая прибыль (убыток)	2100	89108	18803
	в том числе:			
	по деятельности с основной системой налогообложения	21001	89108	18803
	по отдельным видам деятельности (ЕНВД)	21002	-	-
	Коммерческие расходы	2210	-	-
	в том числе:			
	по деятельности с основной системой налогообложения	22101	-	-
	по отдельным видам деятельности (ЕНВД)	22102	-	-
	Управленческие расходы	2220	(32207)	(35634)
	в том числе:			
	по деятельности с основной системой налогообложения	22201	(32207)	(35634)
	по отдельным видам деятельности (ЕНВД)	22202	-	-
	Прибыль (убыток) от продаж	2200	56901	(16831)
	в том числе:			
	по деятельности с основной системой налогообложения	22001	56901	(16831)
	по отдельным видам деятельности (ЕНВД)	22002	-	-
	Доходы от участия в других организациях	2310	-	-
	в том числе:			
	Долевое участие в иностранных организациях	23101	-	-
	Долевое участие в российских организациях	23102	-	-
	Проценты к получению	2320	-	19
	в том числе:			
	Проценты к получению	23201	-	19
	Проценты по государственным ценным бумагам	23202	-	-
	Проценты по государственным ценным бумагам по ставке 0%	23203	-	-
	Проценты к уплате	2330	(4553)	(3580)
	в том числе:			
	Проценты к уплате	23301	(4553)	(3580)
	Прочие доходы	2340	90932	82255
	в том числе:			
	Доходы, связанные с реализацией основных средств	23401	72550	80778
	Доходы, связанные с реализацией нематериальных активов	23402	-	-
	Доходы, связанные с реализацией прочего имущества	23403	580	748

	Доходы от реализации прав в рамках осуществления финансовых услуг	23404	-	-
	Доходы по операциям с финансовыми инструментами срочных сделок, обращающимися на организованном рынке	23405	-	-
	Доходы по активам, переданным в пользование	23406	-	-
	Доходы в виде восстановления резервов	23407	-	-
	Прочие операционные доходы	23408	3302	-
	Штрафы, пени, неустойки к получению	23409	1	211
	Прибыль прошлых лет	23410	-	-
	Возмещение убытков к получению	23411	14489	342
	Курсовые разницы	23412	-	-
	Доходы в виде списанной кредиторской задолженности	23413	9	4
	Доходы, связанные с переоценкой внеоборотных активов	23414	-	-
	Прочие внереализационные доходы	23415	1	172
	Прочие расходы	2350	(3177)	(3092)
	в том числе:			
	Расходы, связанные с участием в российских организациях	23501	-	-
	Расходы, связанные с участием в иностранных организациях	23502	-	-
	Расходы, связанные с реализацией основных средств	23503	(496)	(1102)
	Расходы, связанные с реализацией нематериальных активов	23504	-	-
	Расходы, связанные с реализацией прочего имущества	23505	(362)	(438)
	Расходы, связанный с реализацией права требования как оказания финансовых услуг	23506	-	-
	Расходы по операциям с финансовыми инструментами срочных сделок, обращающимися на организованном рынке	23507	-	-
	Расходы, связанные со сдачей имущества в аренду (субаренду)	23508	-	-
	Отчисление в оценочные резервы	23509	-	-
	Расходы на услуги банков	23510	(1295)	(492)
	Прочие операционные расходы	23511	(18)	-
	Штрафы, пени, неустойки к получению	23512	-	-
	Убыток прошлых лет	23513	(87)	(520)
	Курсовые разницы	23514	-	-
	Расходы в виде списанной дебиторской задолженности	23515	(199)	-
	Прочие внереализационные расходы	23516	(719)	(540)
	Прочие косвенные расходы	23517	-	-
	Прибыль (убыток) до налогообложения	2300	140103	58771
	в том числе:			
	по деятельности с основной системой налогообложения	23001	140103	58771
	по отдельным видам деятельности (ЕНВД)	23002	-	-
	Текущий налог на прибыль	2410	-	-
	в т.ч. постоянные налоговые обязательства (активы)	2421	-	-
	Изменение отложенных налоговых обязательств	2430	-	-
	Изменение отложенных налоговых активов	2450	-	-
	Прочее	2460	(21195)	(14187)
	в том числе:			
	Налоги, уплачиваемые организациями, применяющими специальные налоговые режимы	24601	(2784)	(2735)
	Штрафные санкции и пени за нарушение налогового и иного законодательства	24602	(225)	(289)
	Иные платежи из прибыли	24603	(18186)	(11163)
	Чистая прибыль (убыток)	2400	118908	44584

Пояснения	Наименование показателя	Код	За Январь - Декабрь 2012 г.	За Январь - Декабрь 2011 г.
	СПРАВОЧНО			
	Результат от переоценки внеоборотных активов, не включаемый в чистую прибыль (убыток) периода	2510	-	-
	Результат от прочих операций, не включаемый в чистую прибыль (убыток) периода	2520	-	-
	Совокупный финансовый результат периода	2500	118908	44584
	Базовая прибыль (убыток) на акцию	2900	-	-
	Разводненная прибыль (убыток) на акцию	2910	-	-

Руководитель


 (подпись)
Гвоздева Ольга
Николаевна


(расшифровка подписи)

Главный
бухгалтер

 (подпись)
Шкурихина Татьяна
Борисовна

(расшифровка подписи)

29 Марта 2013 г.



**Отчет об изменениях капитала
за 2012 г.**

Форма по ОКУД

Дата (год, месяц, число)

по ОКПО

ИНН

по ОКВЭД

по
ОКОПФ/ОКФС

по ОКЕИ

К О Д Ы		
0710003		
2012	12	31
51911817		
50500301051505001001		
01.30		
47		49
384		

Организация Открытое акционерное общество "Щелковский районный рынок"
 Идентификационный номер налогоплательщика _____
 Вид экономической деятельности Растениеводство в сочетании с животноводством
 Организационно-правовая форма форма собственности
 АО _____ частная
 Единица измерения _____ тыс руб

1. Движение капитала

Наименование показателя	Код	Уставный капитал	Собственные акции, выкупленные у акционеров	Добавочный капитал	Резервный капитал	Нераспределенная прибыль (непокрытый убыток)	Итого
Величина капитала на 31 Декабря 2010 г.	3100	76800	-	-	-	219099	295899
За 2011 г.	3210	-	-	-	-	44584	44584
увеличение капитала - всего:						44584	44584
в том числе:							
чистая прибыль	3211	X	X	X	X	-	-
переоценка имущества	3212	X	X	-	X	-	-
доходы, относящиеся непосредственно на увеличение капитала	3213	X	X	-	X	-	-
дополнительный выпуск акций	3214	-	-	-	X	-	X
увеличение номинальной стоимости акций	3215	-	-	-	X	-	-
реорганизация юридического лица	3216	-	-	-	-	-	-

Наименование показателя	Код	Уставный капитал	Собственные акции, выкупленные у акционеров	Добавочный капитал	Резервный капитал	Нераспределенная прибыль (непокрытый убыток)	Итого
Уменьшение капитала - всего:	3220	-	-	-	-	-	-
в том числе:							
убыток	3221	X	X	X	X	-	-
переоценка имущества	3222	X	X	-	X	-	-
расходы, относящиеся непосредственно на уменьшение капитала	3223	X	X	-	X	-	-
уменьшение номинальной стоимости акций	3224	-	-	-	X	-	-
уменьшение количества акций	3225	-	-	-	X	-	-
реорганизация юридического лица	3226	-	-	-	-	-	-
дивиденды	3227	X	X	X	X	-	-
уменьшение добавочного капитала	3230	X	X	-	-	-	X
уменьшение резервного капитала	3240	X	X	X	-	-	X
величина капитала на 31 Декабря 2011 г.	3200	76800	-	-	-	263683	340483
За 2012 г.							
величение капитала - всего:	3310	-	-	-	-	118908	118908
в том числе:							
чистая прибыль	3311	X	X	X	X	118908	118908
переоценка имущества	3312	X	X	-	X	-	-
доходы, относящиеся непосредственно на увеличение капитала	3313	X	X	-	X	-	-
дополнительный выпуск акций	3314	-	-	-	X	X	-
увеличение номинальной стоимости акций	3315	-	-	-	X	-	X
реорганизация юридического лица	3316	-	-	-	-	-	-
уменьшение капитала - всего:	3320	-	-	-	-	-	-
в том числе:							
убыток	3321	X	X	X	X	-	-
переоценка имущества	3322	X	X	-	X	-	-
расходы, относящиеся непосредственно на уменьшение капитала	3323	X	X	-	X	-	-
уменьшение номинальной стоимости акций	3324	-	-	-	X	-	-
уменьшение количества акций	3325	-	-	-	X	-	-
реорганизация юридического лица	3326	-	-	-	-	-	-
дивиденды	3327	X	X	X	X	-	-
уменьшение добавочного капитала	3330	X	X	-	-	-	X
уменьшение резервного капитала	3340	X	X	X	-	-	X
величина капитала на 31 Декабря 2012 г.	3300	76800	-	-	-	382591	459391


2. Корректировки в связи с изменением учетной политики и исправлением ошибок

Наименование показателя	Код	На 31 Декабря 2010 г.	Изменения капитала за 2011 г.		На 31 Декабря 2011 г.
			за счет чистой прибыли (убытка)	за счет иных факторов	
капитал - всего					
до корректировок	3400	295899	44584	-	340483
корректировка в связи с:					
изменением учетной политики	3410	-	-	-	-
исправлением ошибок	3420	-	-	-	-
после корректировок	3500	219099	44584	-	263683
в том числе:					
распределенная прибыль (непокрытый убыток):					
до корректировок	3401	219099	44584	-	263683
корректировка в связи с:					
изменением учетной политики	3411	-	-	-	-
исправлением ошибок	3421	-	-	-	-
после корректировок	3501	219099	44584	-	263683

3. Чистые активы

Наименование показателя	Код	На 31 Декабря 2012 г.	На 31 Декабря 2011 г.	На 31 Декабря 2010 г.
Чистые активы	3600	459391	340483	295899


Руководитель



(подпись)

Гвоздева Ольга Николаевна
(расшифровка подписи)


Главный бухгалтер



(подпись)

Шкурихина Татьяна
Борисовна
(расшифровка подписи)

29 Марта 2013 г.




**Отчет о движении денежных средств
за период с 1 Января по 31 Декабря 2012 г.**


Организация <u>Открытое акционерное общество "Щелковский районный рынок"</u>	Форма по ОКУД Дата (год, месяц, число)	0710004 2012 12 31
Идентификационный номер налогоплательщика	по ОКПО	51911817
Вид экономической деятельности <u>Растениеводство в сочетании с животноводством</u>	ИНН	5050030105\505001001
Организационно - правовая форма <u>ОАО</u> форма собственности <u>частная</u>	по ОКВЭД	01.30
Единица измерения <u>тыс. руб.</u>	по ОКФС / ОКФС	47 49
	по ОКЕИ	384

Наименование показателя	код	За Январь - Декабрь 2012 г. ¹	За Январь - Декабрь 2011 г. ²
Денежные потоки от текущих операций			
Поступления - всего	4110	123680	144270
в том числе:			
от продажи продукции, товаров, работ и услуг	4111	123603	126769
прочие поступления	4119	77	17501
Платежи - всего	4120	(157101)	(181064)
в том числе:			
поставщикам (подрядчикам) за сырье, материалы, работы, услуги	4121	(86716)	(109987)
в связи с оплатой труда работников	4122	(41176)	(39895)
процентов по долговым обязательствам	4123	(8668)	-
расчеты по налогам и сборам		(11447)	(11818)
прочие платежи	4129	(9094)	(19364)
Сальдо денежных потоков от текущих операций	4100	(33421)	(36794)
Денежные потоки от инвестиционных операций			
Поступления - всего	4210	39210	84251
в том числе:			
от продажи внеоборотных активов (кроме финансовых вложения)	4211	38694	80778
от возврата предоставленных займов, от продажи долговых ценных бумаг (прав требования денежных средств к другим лицам)	4213	349	3137
прочие поступления	4219	167	336
Платежи - всего	4220	(74019)	(34016)
в том числе:			
в связи с приобретением, созданием, модернизацией, реконструкцией и подготовкой к использованию внеоборотных активов	4221	(1454)	(4229)
в связи с приобретением долговых ценных бумаг (прав требования денежных средств к другим лицам), предоставление займов другим лицам	4223	(72565)	(29797)
Сальдо денежных потоков от инвестиционных операций	4200	(34809)	50235

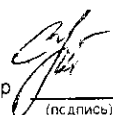
Наименование показателя	код	За Январь - Декабрь 2012 г.	За Январь - Декабрь 2011 г. ²
Денежные потоки от финансовых операций			
Поступления - всего	4310	247598	28528
в том числе:			
получение кредитов и займов	4311	247598	28528
Платежи - всего	4320	(179042)	(42113)
в связи с погашением (выкупом) векселей и других долговых ценных бумаг, возврат кредитов и займов	4323	(179042)	(42113)
Сальдо денежных потоков от финансовых операций	4300	68556	(13585)
Сальдо денежных потоков за отчетный период	4400	326	(144)
Остаток денежных средств и денежных эквивалентов на начало отчетного периода	4450	88	232
Остаток денежных средств и денежных эквивалентов на конец отчетного периода	4500	414	88
Величина влияния изменений курса иностранной валюты по отношению к рублю	4490	-	-

Руководитель


Гвоздева Ольга
Николаевна
(подпись) (расшифровка подписи)



Главный бухгалтер


(подпись)

Шкурихина Татьяна
Борисовна
(расшифровка подписи)

29 Марта 2013 г.

Примечания

1. Указывается отчетный период.
2. Указывается период предыдущего года, аналогичный отчетному периоду.

2. Основные средства
2.1 Наличие и движение основных средств

Наименование показателя	Код	Период	На начало года			Изменения за период						На конец периода	
			Первоначальная стоимость	Накопленная амортизация	Поступило	Первоначальная стоимость	Накопленная амортизация	Начислено амортизации	Переоценка	Переоценка	Переоценка	Первоначальная стоимость	Накопленная амортизация
Основные средства (без учета доходных вложений в материальные ценности) - всего	5200	За 2012 г.	283991	(58948)	11335	(6533)	218	(6715)	-	-	288793	(65445)	
	5210	За 2011 г.	279483	30836	13519	(9011)	1572	(6912)	-	-	283991	(58948)	
здания, сооружения и передаточные устройства	5201	За 2012 г.	228767	(46883)	-	(500)	119	(4380)	-	-	228267	(51144)	
	5211	За 2011 г.	228567	42222	300	(100)	-	(4661)	-	-	228767	(48883)	
машины и оборудование	5202	За 2012 г.	9497	(4809)	277	-	-	(254)	-	-	9774	(5063)	
	5212	За 2011 г.	9497	(4577)	-	-	-	(232)	-	-	9497	(4809)	
транспортные средства	5203	За 2012 г.	5820	(3147)	610	(99)	99	(1856)	-	-	6331	(4904)	
	5213	За 2011 г.	6655	(2962)	1703	(2538)	1572	(1757)	-	-	5820	(3147)	
производственный и хозяйственный инвентарь	5204	За 2012 г.	66	(18)	-	-	-	(7)	-	-	66	(25)	
	5214	За 2011 г.	66	(10)	-	-	-	(8)	-	-	66	(18)	
продуктивный скот	5205	За 2012 г.	18764	-	10022	(5819)	-	-	-	-	22967	-	
	5215	За 2011 г.	14225	-	10729	(6190)	-	-	-	-	18764	-	
другие виды основных средств	5206	За 2012 г.	7992	(4091)	111	-	-	(218)	-	-	8103	(4309)	
	5216	За 2011 г.	7295	(3837)	697	-	-	(254)	-	-	7992	(4091)	
земельные участки и объекты природопользования	5207	За 2012 г.	13085	-	315	(115)	-	-	-	-	13285	-	
	5217	За 2011 г.	13178	-	90	(183)	-	-	-	-	13085	-	
Учтено в составе доходных вложений в материальные ценности - всего	5220	За 2012 г.	-	-	-	-	-	-	-	-	-	-	
	5230	За 2011 г.	-	-	-	-	-	-	-	-	-	-	

3. Финансовые вложения
3.1 Наличие и движение финансовых вложений

Наименование показателя	Код	Период	На начало года			Изменения за период				На конец периода	
			Первоначальная стоимость	Накопленная корректировка	Поступило	Выбыло (погашено)		Начисленные проценты доведенные до начальной стоимости до номинальной)	Токущей рыночной стоимости (убытков от обесценения)	Первоначальная стоимость	Накопленная корректировка
						Первоначальная стоимость	Накопленная корректировка				
Долгосрочные - всего	5301	За 2012 г.	95511	-	18072	(289)	-	-	-	-	113294
в том числе:	5311	За 2011 г.	95255	-	256	-	-	-	-	-	95511
паи и акции	5302	За 2012 г.	85399	-	-	-	-	-	-	-	85399
предоставленные займы	5303	За 2011 г.	85399	-	-	-	-	-	-	-	85399
	5303	За 2012 г.	10112	-	18072	(289)	-	-	-	-	27895
	5313	За 2011 г.	9856	-	256	-	-	-	-	-	10112
Краткосрочные - всего	5305	За 2012 г.	-	-	-	-	-	-	-	-	-
	5315	За 2011 г.	-	-	-	-	-	-	-	-	-
Финансовых вложений - ИТОГО	5300	За 2012 г.	95511	-	18072	(289)	-	-	-	-	113294
	5310	За 2011 г.	95255	-	256	-	-	-	-	-	95511

4. Запасы
4.1 Наличие и движение запасов

Наименование показателя	Код	Период	На начало года		Изменения за период					На конец периода		
			Себестоимость	Величина резерва под снижение стоимости	Поступления и затраты	Выбыло		Убытков от снижения стоимости	Скорот запасов между их группами (видами)	Себестоимость	Величина резерва под снижение стоимости	
						Себестоимость	Резерв под снижение стоимости					
Запасы - всего	5400	За 2012 г.	25594	-	139849	(14011)	-	-	-	-	25332	-
	5420	За 2011 г.	20922	-	61008	(53335)	-	-	-	-	25594	-
в том числе:												
материалы	5401	За 2012 г.	5276	-	115986	(120075)	-	-	-	-	1186	-
	5421	За 2011 г.	5479	-	32282	(32485)	-	-	-	-	5276	-
животные на выращивании и откорме	5402	За 2012 г.	20318	-	23863	(20036)	-	-	-	-	24146	-
	5422	За 2011 г.	15443	-	28726	(20850)	-	-	-	-	20318	-

5. Дебиторская и кредиторская задолженность
5.1 Наличие и движение дебиторской задолженности

Наименование показателя	Код	Период	Изменения за период										На конец периода					
			На начало года			Поступление				Выбыло			Перевод из долго- в кратко- срочную задолженность	Учтенная по условиям договора	Величина резерва по сомнительным долгам			
			Учтенная по условиям договора	Величина резерва по сомнительным долгам	В результате хозяйственных операций (сумма долга по сделке, операции)	Причитающиеся проценты, штрафы и иные начисления	Погашение	Списание на финансовый результат	Восстановление резерва									
Долгосрочная дебиторская задолженность - всего	5501	За 2012 г.	-	-	-	-	-	-	-	-	-	-	-	-	-	-	-	
	5521	За 2011 г.	-	-	-	-	-	-	-	-	-	-	-	-	-	-	-	-
Краткосрочная дебиторская задолженность - всего	5510	За 2012 г.	92795	-	892096	-	(685837)	-	-	-	(9)	-	-	-	-	-	-	-
в том числе:	5530	За 2011 г.	68695	-	1055660	-	(1031560)	-	-	-	-	-	-	-	-	-	-	-
расчеты с поставщиками и подрядчиками	5511	За 2012 г.	2288	-	28049	-	(17609)	-	-	-	(9)	-	-	-	-	-	-	-
	5531	За 2011 г.	361	-	49619	-	(47892)	-	-	-	-	-	-	-	-	-	-	-
расчеты с покупателями и заказчиками	5512	За 2012 г.	2189	-	391781	-	(392743)	-	-	-	-	-	-	-	-	-	-	-
	5532	За 2011 г.	6266	-	552696	-	(556773)	-	-	-	-	-	-	-	-	-	-	-
расчеты с разными дебиторами и кредиторами	5513	За 2012 г.	27705	-	117513	-	(70391)	-	-	-	-	-	-	-	-	-	-	-
	5533	За 2011 г.	27730	-	974	-	(999)	-	-	-	-	-	-	-	-	-	-	-
предоставленные беспроцентные займы	5514	За 2012 г.	60613	-	354753	-	(205094)	-	-	-	-	-	-	-	-	-	-	-
	5534	За 2011 г.	34338	-	452371	-	(426096)	-	-	-	-	-	-	-	-	-	-	-
Итого	5500	За 2012 г.	92795	-	892096	-	(685837)	-	-	-	(9)	-	-	-	-	-	-	-
	5520	За 2011 г.	68695	-	1055660	-	(1031560)	-	-	-	-	-	-	-	-	-	-	-

5.2 Просроченная дебиторская задолженность

Наименование показателя	На 31 декабря 2012 г.		На 31 декабря 2011 г.		На 31 декабря 2010 г.	
	Код	Учетная по условиям договора	Учетная по условиям договора	Балансовая стоимость	Учетная по условиям договора	Балансовая стоимость
Всего	5540					

5.3 Наличие и движение кредиторской задолженности

Наименование показателя	Код	Период	Остаток на начало года	Изменения за период				Перевод из долгов-в кредиторскую задолженность	Остаток на конец периода
				Поступление		Выбыло			
				В результате хозяйственных операций (сумма долга по сделке, операции)	Прочитавшиеся проценты, штрафы и иные начисления	Погашение	Списание на финансовый результат		
Долгосрочная кредиторская задолженность - всего	5551	За 2012 г.							
	5571	За 2011 г.	153					(153)	
в том числе:	5552	За 2012 г.							
	5572	За 2011 г.	153					(153)	
Краткосрочная кредиторская задолженность - всего	5560	За 2012 г.	71124	589712	452	(504511)	(207)		156568
	5580	За 2011 г.	87553	768265		(784694)			71124
расчеты с поставщиками и подрядчиками	5561	За 2012 г.	7968	283424		(280340)			11053
	5581	За 2011 г.	9160	540322		(541514)			7968
расчеты с покупателями и заказчиками	5562	За 2012 г.	614	33788		(26568)	(207)		7626
	5582	За 2011 г.	9472	57320		(66178)			614
расчеты с разными дебиторами и кредитор	5563	За 2012 г.	852	8586		(613)			8823
	5583	За 2011 г.	10073	85223		(94444)			852
расчеты по налогам и сборам	5564	За 2012 г.	1160	19157		(11646)			8671
	5584	За 2011 г.	1278	13942		(14060)			1160
расчеты с персоналом по оплате труда	5565	За 2012 г.	3529	52159		(48302)			7386
	5585	За 2011 г.	4537	44917		(45925)			3529
краткосрочные займы	5566	За 2012 г.	57001	192598	452	(137042)			113009
	5586	За 2011 г.	53033	26541		(22573)			57001
Итого	5550	За 2012 г.	71124	580712	452	(504511)	(207)	X	156568
	5570	За 2011 г.	87706	768265		(784694)		X	71124